

NOME: \_\_\_\_\_ DATA: \_\_\_/\_\_\_/\_\_\_

### ATIVIDADE

➤ ENCONTRE AS SÍLABAS PARA ESCREVER O NOME DAS FIGURAS:



PI PE

BI PO

CA GA



RA TA

TU MA

TE NA



PI PE

GA CA

TAN



PE TE

CA RE

RE GA



A PA

XI BA

CA GA



CA TA

TU LO

TE NO



TA DU

Á BA

MAN



CU GU


TU SU


RI BI


NOME: \_\_\_\_\_ DATA: \_\_\_/\_\_\_/\_\_\_


### ATIVIDADE


➤ PINTE O NOME CORRETO DE CADA FIGURA:

	SUGURI
	SUCURI
	XUCURI


	JACARÉ
	GACARÉ
	JACARRÉ


	CAGU
	GAJU
	CAJU

	BAÇOCA
	PAÇOCA
	PASOCA

	SABIÁ
	SAPIÁ
	CABIÁ

	CIRI
	SIRI
	SIRRI


	GABUTI
	JAPUTI
	JABUTI


	PACA
	BACA
	PAGA

NOME: \_\_\_\_\_ DATA: \_\_\_/\_\_\_/\_\_\_

### ATIVIDADE

➤ PINTE A LETRA INICIAL DE CADA FIGURA:

	C
	G
	K


	B
	P
	I

	S
	C
	A


	E
	O
	U

	A
	M
	B

	J
	G
	A


	C
	S
	A

	P
	B
	D

	T
	A
	P

	C
	G
	U

	A
	B
	E

	O
	U
	T



## ARQUIVO GRATUITO

Esse material foi produzido pela  
professora Érica Etiene

[www.etieneprof.com](http://www.etieneprof.com)

Não compartilhe o material em grupos,  
sites, blogs ou redes sociais.  
Divulgue e incentive meu trabalho  
compartilhando o **link do blog**.

O respeito começa em cada um de nós!  
Professor apoia professor!

Conheça minha loja

[Lojinha Etieneprof](#)